

GOBIERNO DE BAJA CALIFORNIA SUR  
SECRETARIA DE FINANZAS Y ADMINISTRACION  
ESTADO DE CUENTA PRESUPUESTAL

SIAFES  
LHIGUERA

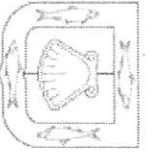
De OCT-22 a DIC-22

Dependencia: 16000  
Proyecto: (Todos)

Secretaría de Pesca, Acuacultura y Desarrollo Agropecuario

INGRESOS PROPIOS (IMPUESTOS, DERECHOS, PRODUCTOS Y APROVECHAMIENTOS DE LOS ORGANISMOS Y DEPENDENCIAS DE LA ADMON PUBLICA  
~~ESTADO~~ PRENCIAS, ASIGNACIONES, SUBSIDIOS Y OTRAS AVUDAS

	Presupuesto	Disponible \$	Disponible %	Comprometido	Devengado	Ejercicio	Pagado
..101.52440002	0.04	0.04	100.00%	0.00	0.00	0.00	0.00
..101.52626003	-1,114,605.00	0.00	0.00%	-1,114,605.00	-1,114,605.00	-1,114,605.00	-1,114,605.00
<b>Total capitulo:</b>	-1,114,604.96	0.04	0.00%	-1,114,605.00	-1,114,605.00	-1,114,605.00	-1,114,605.00
<b>Fuente:</b>	530						
<b>Capitulo:</b>	1000						
<b>Cadena</b>							
..530.51133001	473,028.59	0.00	0.00%	473,028.59	473,028.59	714,733.27	469,420.34
..530.5113002	723,319.50	0.00	0.00%	723,319.50	723,319.50	1,081,063.50	723,319.50
..530.5113004	469,420.34	0.00	0.00%	469,420.34	469,420.34	711,125.02	469,420.34
..530.51132001	107,028.62	0.00	0.00%	107,028.62	107,028.62	158,999.46	107,028.62
..530.51132002	1,798.25	0.00	0.00%	1,798.25	1,798.25	339,218.71	107,028.62
..530.51134001	1,946,506.52	-1,060,650.51	0.00%	3,007,157.03	3,007,157.03	1,946,506.52	0.00
..530.51134002	97,978.00	0.00	0.00%	97,978.00	97,978.00	146,967.00	0.00
..530.51141001	79,508.20	0.00	0.00%	79,508.20	79,508.20	133,496.60	79,508.20
..530.51142001	271,672.74	0.00	0.00%	271,672.74	271,672.74	271,672.74	271,672.74
..530.51143001	84,409.04	0.00	0.00%	84,409.04	84,409.04	84,409.04	84,409.04
..530.51144001	32,761.24	0.00	0.00%	32,761.24	32,761.24	32,761.24	32,761.24
..530.51153001	20,814.42	-10,407.21	0.00%	31,221.63	31,221.63	20,814.42	41,628.84
..530.51154001	28,866.00	0.00	0.00%	28,866.00	28,866.00	57,732.00	28,866.00
..530.51154002	4,207,304.61	0.00	0.00%	4,207,304.61	4,207,304.61	5,689,588.09	3,131,844.75
..530.51159003	0.00	0.00	0.00%	0.00	0.00	0.00	0.00
<b>Total capitulo:</b>	8,577.31	-584.44	0.00%	9,161.75	9,161.75	12,162.52	7,022.56
<b>Capitulo:</b>	2000						
<b>Cadena</b>							
..530.51211001	105,271.52	0.00	0.00%	105,271.52	184,526.77	242,711.98	4,778.80
..530.51211003	200.00	0.00	0.00%	200.00	200.00	200.00	200.00
..530.51212001	1,995.66	0.00	0.00%	1,995.66	1,995.66	1,995.66	1,995.66
..530.51214001	2,969.60	0.00	0.00%	2,969.60	2,969.60	2,969.60	2,969.60
..530.51215001	0.00	0.00	0.00%	0.00	0.00	0.00	0.00
..530.51216001	30,431.27	0.00	0.00%	30,431.27	43,195.07	43,195.07	0.00
..530.51222001	88,977.50	0.00	0.00%	88,977.50	88,977.50	88,977.50	8,631.95
..530.51246001	3,333.84	0.00	0.00%	3,333.84	3,333.84	3,333.84	36,142.98
..530.51247001	17,675.81	0.00	0.00%	17,675.81	3,333.84	3,333.84	2,250.40
..530.51247001	748.20	0.00	0.00%	748.20	748.20	748.20	73.01
..530.51248001	1,660.01	0.00	0.00%	1,660.01	1,660.01	1,660.01	748.20
..530.51249002	1,011.79	0.00	0.00%	1,011.79	1,011.79	1,011.79	1,660.01
<b>Total capitulo:</b>	8,577.31	-1,071,642.16	0.00%	9,624,635.54	9,624,635.54	11,401,250.13	5,544,880.17
<b>Capitulo:</b>	2000						
<b>Cadena</b>							
..530.51211001	105,271.52	0.00	0.00%	105,271.52	184,526.77	242,711.98	4,778.80
..530.51211003	200.00	0.00	0.00%	200.00	200.00	200.00	200.00
..530.51212001	1,995.66	0.00	0.00%	1,995.66	1,995.66	1,995.66	1,995.66
..530.51214001	2,969.60	0.00	0.00%	2,969.60	2,969.60	2,969.60	2,969.60
..530.51215001	0.00	0.00	0.00%	0.00	0.00	0.00	0.00
..530.51216001	30,431.27	0.00	0.00%	30,431.27	43,195.07	43,195.07	0.00
..530.51222001	88,977.50	0.00	0.00%	88,977.50	88,977.50	88,977.50	8,631.95
..530.51246001	3,333.84	0.00	0.00%	3,333.84	3,333.84	3,333.84	36,142.98
..530.51247001	17,675.81	0.00	0.00%	17,675.81	3,333.84	3,333.84	2,250.40
..530.51247001	748.20	0.00	0.00%	748.20	748.20	748.20	73.01
..530.51248001	1,660.01	0.00	0.00%	1,660.01	1,660.01	1,660.01	748.20
..530.51249002	1,011.79	0.00	0.00%	1,011.79	1,011.79	1,011.79	1,660.01



GOBIERNO DE BAJA CALIFORNIA SUR  
SECRETARIA DE FINANZAS Y ADMINISTRACION  
ESTADO DE CUENTA PRESUPUESTAL

SIAFES  
LHIGUERA

De OCT-22 a DIC-22

Dependencia: 16000

Secretaría de Pesca, Acuicultura y Desarrollo Agropecuario

Proyecto: (Todos)

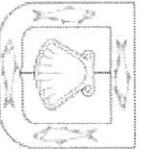
Fuente: 530

PARTICIPACIONES

Capítulo: 2000

MATERIALES Y SUMINISTROS

Cadena	Presupuesto	Disponible \$	Disponible %	Comprometido	Devengado	Ejercido	Pagado
..530.51251001	Gas refrigerante	239.00	0.00	239.00	239.00	239.00	239.00
..530.51252001	Fertilizantes, Pesticidas y otros	91,740.27	0.00	91,740.27	91,740.27	0.00	0.00
..530.51253001	Agroquímicos	1,313.60	0.00	1,313.60	1,313.60	1,313.60	875.12
..530.51256001	Materiales y productos químicos, farmacéuticos	67,152.40	0.00	67,152.40	67,152.40	2,192.40	2,192.40
..530.51259001	Fibras sintéticas, hules, plásticos y derivados	8,549.45	0.00	8,549.45	8,549.45	8,549.45	7,057.05
..530.51261001	Otros productos químicos	251,078.02	0.00	251,078.02	251,078.02	175,979.27	0.00
..530.51261002	Combustibles	9,650.64	0.00	9,650.64	9,650.64	9,813.04	6,843.44
..530.51271001	Lubrificantes y aditivos	117,556.76	0.00	117,556.76	117,556.76	117,556.76	2,124.00
..530.51273001	Ropa, vestuario y equipo	0.00	0.00	0.00	0.00	0.00	0.00
..530.51275001	Artículos deportivos	200.00	0.00	200.00	200.00	200.00	200.00
..530.51291001	Biancos y otros prod. textiles, excepto prendas de vestir	5,931.00	0.00	5,931.00	5,931.00	5,931.00	1,755.00
..530.51292001	Herramientas Auxiliares de Trabajo	0.00	0.00	0.00	0.00	0.00	0.00
..530.51293001	Refacciones y accesorios menores de edificios (candados, cerraduras, chapas, llaves)	0.00	0.00	0.00	0.00	0.00	0.00
..530.51294001	Refacciones y accesorios menores de mobiliario y equipo de administración, educacional y recreativo	1,644.88	0.00	1,644.88	1,644.88	8,474.88	0.00
..530.51294002	Dispositivos Internos y Externos de Equipo de Computo	0.00	0.00	0.00	0.00	0.00	0.00
..530.51296001	Refacciones y Accesorios Menores de Equipo de Computo	220,367.69	0.00	220,367.69	220,367.69	266,544.19	250,063.07
Total capítulo:	Herramientas, refacciones y accesorios	1,029,698.91	0.00	1,029,698.91	1,121,717.96	1,001,273.05	332,501.48
Capítulo: 3000	SERVICIOS GENERALES						
Cadena	Presupuesto	Disponible \$	Disponible %	Comprometido	Devengado	Ejercido	Pagado
..530.51311001	Servicio de energía eléctrica	439,816.83	-63.00	439,879.83	439,879.83	439,816.83	439,816.83
..530.51313001	Servicio de agua potable	66,796.89	22,265.63	44,531.26	44,531.26	66,796.89	66,796.89
..530.51314001	Servicio telefónico	9,942.60	0.00	9,942.60	9,942.60	9,942.60	9,942.60
..530.51317001	Servicios de Acceso de Internet, Redes y Procesamiento de Información	70,959.32	-35,479.66	106,438.98	106,438.98	70,959.32	70,959.32
..530.51318001	Servicio postal y telegráfico	0.00	0.00	0.00	0.00	0.00	0.00
..530.51321001	Arrendamiento de terrenos	39,440.00	0.00	39,440.00	39,440.00	39,440.00	39,440.00
..530.51322001	Arrendamiento de edificios	0.00	0.00	0.00	0.00	0.00	0.00
..530.51323001	Arrendamiento de Maquinaria y Equipo	57,024.66	0.00	57,024.66	57,024.66	57,024.66	29,743.32
..530.51323004	Arrendamiento de mobiliario y equipo	1,445.85	0.00	1,445.85	1,445.85	1,445.85	1,445.85
..530.51325001	Arrendamiento de equipo de transporte	0.00	0.00	0.00	0.00	0.00	0.00
..530.51329001	Arrendamientos especiales	0.00	0.00	0.00	0.00	0.00	0.00
..530.51334001	Cuotas e inscripciones	45,000.00	0.00	45,000.00	45,000.00	45,000.00	45,000.00
..530.51341001	Comisiones, descuentos y otros servicios bancarios	0.00	0.00	0.00	0.00	0.00	0.00
..530.51345001	Seguros	172,957.60	0.00	172,957.60	172,957.60	172,957.60	0.00
..530.51347001	Fletes, maniobras y almacenaje	1,184.98	0.00	1,184.98	1,184.98	1,184.98	1,184.98
..530.51351001	Mantenimiento de inmuebles	224,663.95	0.00	224,663.95	224,663.95	99,099.75	18,096.00



GOBIERNO DE BAJA CALIFORNIA SUR  
SECRETARIA DE FINANZAS Y ADMINISTRACION  
ESTADO DE CUENTA PRESUPUESTAL

SIAFES  
LHIGUERA

De OCT-22 a DIC-22

Dependencia: 16000

Secretaría de Pesca, Acuicultura y Desarrollo Agropecuario

Proyecto: (Todos)

Fuente: 530

Capítulo: 3000

PARTICIPACIONES

SERVICIOS GENERALES

Cadena

	Presupuesto	Disponible \$	Disponible %	Comprometido	Devengado	Ejercicio	Pagado
..530.51351002	Furnigación de inmuebles	81,636.75	0.00%	81,636.75	81,636.75	33,148.74	0.00
..530.51352001	Mantenimiento de mobiliario y equipo	3,589.05	0.00%	3,589.05	3,589.05	249,189.05	249,189.05
..530.51352002	Gastos de instalación	1,740.00	0.00%	1,740.00	1,740.00	1,740.00	1,740.00
..530.51355001	Mantenimiento y conservación de vehículos terrestres, aéreos, marítimos, lacustres y fluviales	299,195.21	0.00%	299,195.21	299,195.21	287,328.04	197,671.64
..530.51358001	Servicios de higiene y limpieza	0.00	0.00%	0.00	0.00	0.00	0.00
..530.51358002	Servicios de limpieza y lavado de Vehículos	15,927.99	0.00%	15,927.99	15,927.99	15,927.99	3,109.99
..530.51361002	Impresiones y publicaciones oficiales	7,644.40	0.00%	7,644.40	7,644.40	53,476.00	18,861.60
..530.51361003	Rotulaciones oficiales	0.00	0.00%	0.00	0.00	0.00	0.00
..530.51371001	Pasajes aéreos	31,689.00	0.00%	31,689.00	31,689.00	25,362.00	25,362.00
..530.51375001	Viaáticos	283,865.89	0.00%	283,865.89	283,865.89	295,710.59	295,982.67
..530.51382002	Gastos de recepción, conmemorativos y de orden social	186,671.63	0.00%	186,671.63	252,302.24	182,202.24	88,181.96
..530.51382004	Festividades y eventos	3,480.00	0.00%	3,480.00	3,480.00	3,480.00	3,480.00
..530.51383001	Congresos y Convenciones	0.00	0.00%	0.00	0.00	0.00	0.00
..530.51385001	Gastos de representación	-69,052.92	0.00%	-69,052.92	4,280.40	0.00	0.00
..530.51392001	Impuestos y derechos	0.00	0.00%	0.00	0.00	0.00	0.00
..530.51399001	Gastos menores	94.06	0.00%	94.06	94.06	94.06	94.06
Total capítulo:	1,975,713.74	-13,277.03	0.00%	1,988,990.77	2,127,954.70	2,151,327.19	1,561,098.76

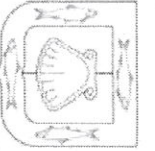
Capítulo: 4000

TRANSFERENCIAS, ASIGNACIONES, SUBSIDIOS Y OTRAS AYUDAS

	Presupuesto	Disponible \$	Disponible %	Comprometido	Devengado	Ejercicio	Pagado
..530.52111105	Habilitar Infraestructura (CEPROVEG)	40,443.92	2.42%	39,463.20	39,463.20	0.00	0.00
..530.52111117	Programa Estatal de Fomento al Desarrollo Agropecuario	3,477,051.00	0.00%	3,477,051.00	3,477,051.00	3,300,000.00	0.00
..530.52111195	Prog Estatal de Fomento al Desarrollo Pesquero y Acuicola	5,443,126.00	0.00%	5,443,126.00	5,443,126.00	2,950,000.00	0.00
..530.52111196	Certificación y Conservación de Cuerpos de Agua	0.00	0.00%	0.00	0.00	0.00	800,000.00
..530.52111207	Financiamiento Concurrente SEPADA (FOGAPADA)	10,000,000.00	0.00%	10,000,000.00	10,000,000.00	10,000,000.00	0.00
..530.52111218	Programas Agropecuarios	0.00	0.00%	0.00	0.00	0.00	0.00
..530.52111219	Programas de Pesca y Acuicultura	0.00	0.00%	0.00	0.00	0.00	0.00
..530.52111223	Programa de Promoción, Gestión, Supervisión y Vigilancia en el Medio Rural	0.00	0.00%	0.00	0.00	0.00	0.00
..530.52410001	Apoyos a servicios asistenciales	8,429.83	100.00%	0.00	0.00	0.00	0.00
..530.52440002	Seguro de vida a productores pesqueros	1,706,874.00	66.67%	568,958.08	568,958.08	568,958.08	568,958.08
..530.52626003	Fidelcomiso de pesca deportiva y deportiva recreativa	2,828,225.00	262.38%	-4,592,514.00	-4,592,514.00	-4,592,514.00	-4,592,514.00
Total capítulo:	23,504,149.75	8,568,065.47	36.45%	14,936,084.28	14,936,084.28	12,226,444.08	-3,223,555.92

PARTICIPACIONES Y APORTACIONES

	Presupuesto	Disponible \$	Disponible %	Comprometido	Devengado	Ejercicio	Pagado
..530.53322083	Programas Convenidos SADER	0.00	0.00%	0.00	0.00	0.00	0.00
..530.53322084	Programas Convenidos Conagua	400,528.00	0.00%	400,528.00	400,528.00	0.00	0.00
..530.53322085	Programas Convenidos Conapesca	0.00	0.00%	0.00	0.00	0.00	0.00



GOBIERNO DE BAJA CALIFORNIA SUR  
SECRETARIA DE FINANZAS Y ADMINISTRACION  
ESTADO DE CUENTA PRESUPUESTAL

SIAFES  
LHIGUERA

De OCT-22 a DIC-22

Dependencia: 16000

Secretaría de Pesca, Acuicultura y Desarrollo Agropecuario

Proyecto: (Todos)

Fuente: 530

PARTICIPACIONES

Capítulo: 8000

PARTICIPACIONES Y APORTACIONES

Cadena

..530.53322146

Contingencias Climatológicas y Sanitarias

Total capítulo:

Total fuente:

Fuente: 563

RAMO 16 SEMARNAT - CONAGUA

Capítulo: 8000

PARTICIPACIONES Y APORTACIONES

Cadena

..563.53322084

Programas Convenidos Conagua

Total capítulo:

Total fuente:

Total reporte:

	Presupuesto	Disponible \$	Disponible %	Comprometido	Devengado	Ejercido	Pagado
	3,193,476.00	0.00	0.00%	3,193,476.00	3,193,476.00	1,193,476.00	73,400.00
	3,594,004.00	0.00	0.00%	3,594,004.00	3,594,004.00	1,193,476.00	73,400.00
	38,656,559.78	7,483,146.28	19.36%	31,173,413.50	31,404,396.48	27,973,770.45	4,288,324.49
	5,921,253.08	0.00	0.00%	5,921,253.08	5,921,253.08	11,688,416.00	4,098,955.92
	5,921,253.08	0.00	0.00%	5,921,253.08	5,921,253.08	11,688,416.00	4,098,955.92
	43,463,207.90	7,483,146.32	17.22%	35,980,061.58	36,211,044.56	38,547,581.45	7,272,675.41